

ОТЧЕТ О ФИНАНСОВЫХ РЕЗУЛЬТАТАХ ДЕЯТЕЛЬНОСТИ УЧРЕЖДЕНИЯ

на 01 января 2020 г.

Учреждение МБУ ДО "Новоселовская ДШИ" л/с 20196Щ65010

Обособленное подразделение _____

Учредитель _____

Наименование органа, осуществляющего полномочия учредителя _____

Периодичность: годовая

Единица измерения: руб.

	КОДЫ
Форма по ОКУД	0503721
Дата	01.01.2020
по ОКПО	56904759
по ОКТМО	04641000
по ОКПО	02196674
ИНН	2429000611
Глава по БК	062
по ОКЕИ	383

Наименование показателя	Код строки	Код аналитики	Деятельность с целевыми средствами	Деятельность по государственному заданию	Приносящая доход деятельность	Итого
1	2	3	4	5	6	7
Доходы (стр. 030 + стр. 040 + стр. 050 + стр. 060 + стр. 070 + стр. 090 + стр. 100 + стр. 110)						
<i>Доходы от собственности</i>	010	100	25 000,00	8 837 526,94	-	8 862 526,94
в том числе:	030	120	-	-	-	-
<i>Доходы от оказания платных услуг (работ), компенсаций затрат</i>	040	130	-	9 484 716,94	-	9 484 716,94
в том числе:						
Доходы от оказания платных услуг (работ)	040	131	-	9 484 716,94	-	9 484 716,94
<i>Штрафы, пени, неустойки, возмещения ущерба</i>	050	140	-	-	-	-
в том числе:						
<i>Безвозмездные поступления текущего характера от бюджетов</i>	060	150	-	-	-	-
в том числе:						
<i>Безвозмездные поступления капитального характера от бюджетов</i>	070	160	25 000,00	-	-	25 000,00
в том числе:						
Поступления капитального характера бюджетным и автономным учреждениям от сектора государственного управления	070	162	25 000,00	-	-	25 000,00
<i>Доходы от операций с активами</i>	090	170	-	- 647 190,00	-	- 647 190,00
в том числе:						
Доходы от выбытия активов	090	172	-	- 647 190,00	-	- 647 190,00

Наименование показателя	Код строки	Код аналитики	Деятельность с целевыми средствами	Деятельность по государственному заданию	Приносящая доход деятельность	Итого
1	2	3	4	5	6	7
<i>Прочие доходы</i>	100	180	-	-	-	-
в том числе:						-
<i>Безвозмездные неденежные поступления в сектор государственного управления</i>	110	190	-	-	-	-
в том числе:						-
Расходы (стр.160 + стр.170 + стр. 190 + стр. 210 + стр. 230 + стр. 240 + стр. 250 + стр. 260 + стр. 270)	150	200	-	8 234 722,10	40 944,24	8 275 666,34
<i>Оплата труда и начисления на выплаты по оплате труда</i>	160	210	-	7 179 296,16	-	7 179 296,16
в том числе:						
Зарботная плата	160	211	-	5 507 024,66	-	5 507 024,66
Прочие несоциальные выплаты персоналу в денежной форме	160	212	-	7 215,90	-	7 215,90
Начисления на выплаты по оплате труда	160	213	-	1 665 055,60	-	1 665 055,60
<i>Оплата работ, услуг</i>	170	220	-	477 783,07	-	477 783,07
в том числе:						
Услуги связи	170	221	-	41 820,73	-	41 820,73
Коммунальные услуги	170	223	-	213 661,02	-	213 661,02
Работы, услуги по содержанию имущества	170	225	-	139 612,14	-	139 612,14
Прочие работы, услуги	170	226	-	82 689,18	-	82 689,18
<i>Обслуживание долговых обязательств</i>	190	230	-	-	-	-
в том числе:						-
<i>Безвозмездные перечисления текущего характера организациям</i>	210	240	-	-	-	-
в том числе:						-
<i>Безвозмездные перечисления бюджетам</i>	230	250	-	-	-	-
в том числе:						-
<i>Социальное обеспечение</i>	240	260	-	26 791,30	-	26 791,30
в том числе:						
Социальные пособия и компенсации персоналу в денежной форме	240	266	-	26 791,30	-	26 791,30
<i>Расходы по операциям с активами</i>	250	270	-	550 251,57	40 944,24	591 195,81
в том числе:						
Амортизация	250	271	-	496 529,84	40 944,24	537 474,08
Расходование материальных запасов	250	272	-	53 721,73	-	53 721,73
<i>Безвозмездные перечисления капитального характера организациям</i>	260	280	-	-	-	-
в том числе:						-

Наименование показателя	Код строки	Код аналитики	Деятельность с целевыми средствами	Деятельность по государственному заданию	Приносящая доход деятельность	Итого
1	2	3	4	5	6	7
<i>Прочие расходы</i>	270	290	-	600,00	-	600,00
в том числе:						
Иные выплаты текущего характера физическим лицам	270	296	-	600,00	-	600,00
Чистый операционный результат (стр. 301 - стр. 302); (стр. 310 + стр. 410)	300		25 000,00	602 804,84	- 40 944,24	586 860,60
<i>Операционный результат до налогообложения (стр.010 - стр.150)</i>	301		25 000,00	602 804,84	- 40 944,24	586 860,60
<i>Налог на прибыль</i>	302				-	-
Операции с нефинансовыми активами (стр. 320 + стр. 330 + стр. 350 + стр. 360 + стр. 370 + стр. 380 + стр.390 + стр.400)	310		-	250 683,66	- 40 944,24	209 739,42
<i>Чистое поступление основных средств</i>	320		-	248 470,16	- 40 944,24	207 525,92
в том числе:						
увеличение стоимости основных средств	321	310	25 000,00	745 000,00	-	770 000,00
уменьшение стоимости основных средств	322	41X	25 000,00	496 529,84	40 944,24	562 474,08
<i>Чистое поступление нематериальных активов</i>	330		-	-	-	-
в том числе:						
увеличение стоимости нематериальных активов	331	320	-	-	-	-
уменьшение стоимости нематериальных активов	332	42X	-	-	-	-
<i>Чистое поступление произведенных активов</i>	350		-	-	-	-
в том числе:						
увеличение стоимости произведенных активов	351	330	-	-	-	-
уменьшение стоимости произведенных активов	352	43X	-	-	-	-
<i>Чистое поступление материальных запасов</i>	360		-	2 213,50	-	2 213,50
в том числе:						
увеличение стоимости материальных запасов	361	340	-	55 935,23	-	55 935,23
в том числе:						
Увеличение стоимости горюче-смазочных материалов	361	343	-	1 699,73	-	1 699,73
Увеличение стоимости строительных материалов	361	344	-	5 667,00	-	5 667,00
Увеличение стоимости прочих оборотных запасов (материалов)	361	346	-	48 568,50	-	48 568,50
уменьшение стоимости материальных запасов	362	440	-	53 721,73	-	53 721,73
в том числе:						
Уменьшение стоимости горюче-смазочных материалов	362	443	-	1 699,73	-	1 699,73
Уменьшение стоимости строительных материалов	362	444	-	5 667,00	-	5 667,00
Уменьшение стоимости прочих оборотных ценностей (материалов)	362	446	-	46 355,00	-	46 355,00
<i>Чистое поступление прав пользования активом</i>	370		-	-	-	-
в том числе:						
увеличение стоимости прав пользования активом	371	350	-	-	-	-
уменьшение стоимости прав пользования активом	372	450	-	-	-	-
<i>Чистое изменение затрат на изготовление готовой продукции (работ, услуг)</i>	390		-	-	-	-

Наименование показателя	Код строки	Код аналитики	Деятельность с целевыми средствами	Деятельность по государственному заданию	Приносящая доход деятельность	Итого
1	2	3	4	5	6	7
в том числе:						
увеличение затрат	391	x	-	9 030 497,56	40 944,24	9 071 441,80
уменьшение затрат	392	x	-	9 030 497,56	40 944,24	9 071 441,80
<i>Чистое изменение расходов будущих периодов</i>	400	x	-	-	-	-
Операции с финансовыми активами и обязательствами (стр. 420 - стр. 510)	410		25 000,00	352 121,18	-	377 121,18
Операции с финансовыми активами (стр. 430 + стр. 440 + стр. 450 + стр. 460 + стр. 470 + стр. 480)	420		-	834 094,69	-	834 094,69
<i>Чистое поступление денежных средств и их эквивалентов</i>	430		-	1 489 944,66	-	1 489 944,66
в том числе:						
поступление денежных средств и их эквивалентов	431	510	25 000,00	9 535 229,67	-	9 560 229,67
выбытие денежных средств и их эквивалентов	432	610	25 000,00	8 045 285,01	-	8 070 285,01
<i>Чистое поступление ценных бумаг, кроме акций</i>	440		-	-	-	-
в том числе:						
увеличение стоимости ценных бумаг, кроме акций и иных финансовых инструментов	441	520	-	-	-	-
уменьшение стоимости ценных бумаг, кроме акций и иных финансовых инструментов	442	620	-	-	-	-
<i>Чистое поступление акций и иных финансовых инструментов</i>	450		-	-	-	-
в том числе:						
увеличение стоимости акций и иных финансовых инструментов	451	530	-	-	-	-
уменьшение стоимости акций и иных финансовых инструментов	452	630	-	-	-	-
<i>Чистое предоставление займов (ссуд)</i>	460		-	-	-	-
в том числе:						
увеличение задолженности по предоставленным займам (ссудам)	461	540	-	-	-	-
уменьшение задолженности по предоставленным займам (ссудам)	462	640	-	-	-	-
<i>Чистое поступление иных финансовых активов</i>	470		-	-	-	-
в том числе:						
увеличение стоимости иных финансовых активов	471	550	-	-	-	-
уменьшение стоимости иных финансовых активов	472	650	-	-	-	-
<i>Чистое увеличение дебиторской задолженности</i>	480		-	- 655 849,97	-	- 655 849,97
в том числе:						
увеличение дебиторской задолженности	481	560	25 000,00	9 563 313,74	-	9 588 313,74
уменьшение дебиторской задолженности	482	660	25 000,00	10 219 163,71	-	10 244 163,71

Наименование показателя	Код строки	Код аналитики	Деятельность с целевыми средствами	Деятельность по государственному заданию	Приносящая доход деятельность	Итого
1	2	3	4	5	6	7
Операции с обязательствами (стр. 520 + стр. 530 + стр. 540 + стр. 550 + стр. 560)	510		- 25 000,00	481 973,51	-	456 973,51
<i>Чистое увеличение задолженности по внутренним привлеченным заимствованиям</i>	520		-	-	-	-
в том числе:						
увеличение задолженности по внутренним привлеченным заимствованиям	521	710		-	-	-
уменьшение задолженности по внутренним привлеченным заимствованиям	522	810		-	-	-
<i>Чистое увеличение задолженности по внешним привлеченным заимствованиям</i>	530		-	-	-	-
в том числе:						
увеличение задолженности по внешним привлеченным заимствованиям	531	720		-	-	-
уменьшение задолженности по внешним привлеченным заимствованиям	532	820		-	-	-
<i>Чистое увеличение прочей кредиторской задолженности</i>	540		- 25 000,00	25 000,00	-	-
в том числе:						
увеличение прочей кредиторской задолженности	541	730	25 000,00	8 786 649,43	-	8 811 649,43
уменьшение прочей кредиторской задолженности	542	830	50 000,00	8 761 649,43	-	8 811 649,43
<i>Чистое изменение доходов будущих периодов</i>	550	x			-	-
<i>Чистое изменение резервов предстоящих расходов</i>	560	x	-	456 973,51	-	456 973,51


Руководитель



(подпись)

Е.П.Вольнец

(расшифровка подписи)

Руководитель финансово-экономической службы


(подпись)


(расшифровка подписи)

Главный бухгалтер


(подпись)

Алексеева О.С.

(расшифровка подписи)

Централизованная бухгалтерия


(наименование, ОГРН, ИНН, КПП, местонахождение)

Руководитель



(уполномоченное лицо)

(должность)


(подпись)


(расшифровка подписи)

Исполнитель


(должность) 
(подпись)


(расшифровка подписи)

(телефон, e-mail)

" 28 " 01 20 22.